

入院患者様、面会者様 各位

阪和第一泉北病院
院長 東 森 浩 一
感染対策委員長 佐 伯 集 一

面会再開のお知らせ

(実施開始日 令和3年11月30日(火)より)

平素は当院の運営や診療等の方針にご理解を賜り、誠に有難うございます。

この度、面会制限を一部緩和し、11/30(火)より再開致します。【**但し年末年始12/30(木)～1/3(月)除く**】

また今回から、二択制【対面又はWEB方式(2週間毎に一回限定)】と致します。

申込み方法は、電話予約のみ【072-295-2888】 予約開始は11/24(水)から行い、受付時間は、毎週月～土 15:00～17:00(日・祝除く) 予約枠については、各詰所につき1日最大8組〔WEBは最大2組〕
※お申込み順となりますので、ご注意ください。2回目以降の面会予約については、1回目の面会が終了後、電話予約にて承ります。一度に複数回の予約は出来ません。

尚、今後の状況により、緩和もしくは規制【まん延防止重点措置・緊急事態宣言】する場合がございます。何卒、皆様のご理解とご協力をお願い申し上げます。詳細につきましては、下記の通りです。

記

【対面 面会日】 火・木・土曜日 (祝日 除く)

※**新型コロナワクチン接種済みの方【2回接種済みの方限定】**となります。

○面会受付時間 13:45 ～ 15:45

【面会受付設置場所：外来棟1Fホール ※入院棟での受付はありません】

・新型コロナワクチン接種証明証・接種記録〔コピー・携帯電話(スマホ・タブレット端末等)の保存画像〕をご提示が必要となります。お忘れ・紛失した場合は、ご面会出来ません。

・入館の際、許可証を発行いたしますので、各詰所のスタッフにお渡ししてください。

○面会時間 14:00 ～ 16:00 (予約時間を厳守してください)

・一回あたり最大10分以内、ベッドサイドのみでお願いします。

・患者様への飲食の持込み、車イス移乗はお断りします。

○人数制限 (一日あたり)

・1組お二人様まで (家族限定・15歳以下は不可)

・お一人様一回限定 (途中の退病棟・再入病棟は不可。ご入院中の患者様が、お二人(両親等)の場合、どちらかお一人一回限りとさせていただきます)

【WEB 面会日】 水・金曜日 (祝日 除く)

※**新型コロナワクチン未接種【1回接種のみの方】**は、引き続きWEB面会のみとなります。

○受付時間 10:30 ～ 10:45 ・ 15:30 ～ 15:45

※2回接種済の方もご利用可能ですが、2週間の間に対面・WEB面会の両方は出来ません。

【その他来院者様】

○お荷物等の受け渡しについて（従来通り変更はありません。）

場 所：入院棟1F会計窓口横

日 時：14:00～16:00（月～土）【日・祝日 対応不可】

原則（※特別な事情を除く）従っていただきますよう、ご理解とご協力の程宜しくお願い申し上げます。

- ・病状等により当病院より来院をお願いした場合、又は、その他病院が必要と認めた場合尚、特別な事情がある方であっても、かぜ症状や発熱(37.5℃)のある方については来院をお控え下さい。
- ・来院の際は、必ず不織布マスク持参着用をお願いします。ゴーグル・フェイスシールドをお持ちの方は、ご持参の上ご使用可能です。入館の際は、手指消毒の徹底をお願いします。

【ご注意ください】

今後の状況次第で、面会時間・受付場所等に変更が生じる場合がございます。

インターネットで当院のホームページをご参照いただきますよう、宜しくお願い申し上げます。

以 上

WEB 面会について

- 面 会 日 : 水・金曜日【祝日除く】 ※2週間毎に一回限定
- 面 会 時 間 : 15分以内とさせていただきます。(従来通り)
- 時 間 : 10:30~10:45 15:30~15:45
- 申 込 方 法 : 各詰所へお電話【072-295-2888】にてご予約ください。
- 予約開始日 : 11/24(水)以降【月~土 15:00~17:00の間 日・祝除く】
- 使用アプリ : ZOOM(ズーム) ※専用アプリをダウンロードして頂く必要があります。
※インターネット環境が必要となります。(スマートフォン・タブレット・PC等)
尚、上記の通信機器をご家族様ご自身でご準備ください。

【 注意事項 】

- ・新型コロナワクチン未接種の方【1回接種のみの方】 ※2回接種済の方もご利用可。
- ・2週間の間に対面・WEBの両方は出来ません。
- ・WEB面会のお申し込みは、患者様のご家族様のみとさせていただきます。
- ・WEB面会予約受付日と受付時間は、お守りくださるようお願いいたします。
- ・2回目以降の面会予約については、1回目の面会が終了後をお願いします。
【一度に複数回の予約は出来ません】
- ・可能な限り、プライバシー保護に努めますが、他の患者様や職員へ会話の内容が聞こえてしまう場合がございます。また、患者様の補助を行う職員が付き添う場合がございますのでご了承ください。
- ・お申し込み様の通信環境によっては、データ通信料が発生する場合がございます。
- ・当日の患者様のご容態によっては、予約通りに面会いただけない場合がございます。
- ・接続設定に関するご案内は一切受け付けを致しておりません。その他、通信状況のトラブル等に関しまして、一切関与いたしません。ご了承の程宜しくお願い致します。
- ・ご不安な方は、ご身内の方同士で一度、お試してください。

※具体的なWEB面会(ZOOM)への参加方法は、下記のスマートフォン画面での説明書きをご参照の上、

面会予約日の定刻になりましたら、WEB面会にご参加してください。

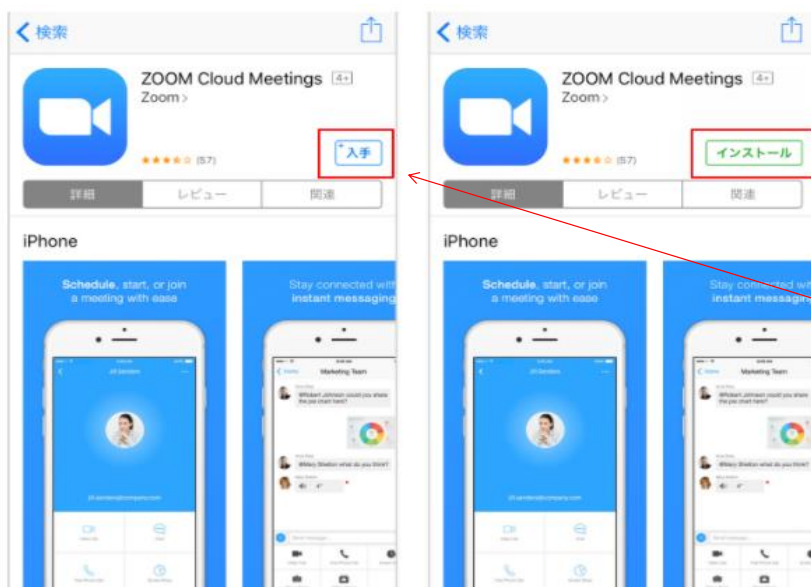
WEB面会（ZOOM）への参加方法

～スマートフォン版～

ご家族様ご自身で操作・設定等をお願いします。（ダウンロード・登録）

- 1 まずは、「ZOOM Cloud Meetings」アプリをダウンロードします。

※Apple StoreもしくはGoogle Playにて、「ZOOM」もしくは「ズーム」と検索頂ければ出てきます。

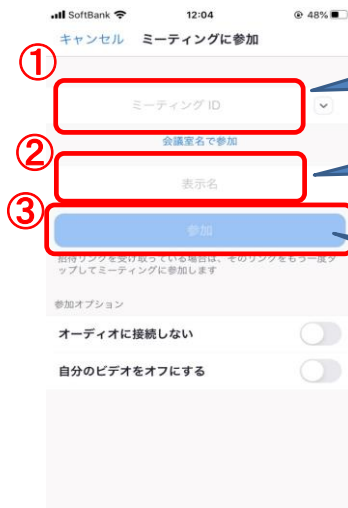


クリックしてください

- 2 ZOOM(カメラのマーク青)アプリを立ち上げ、「ミーティングに参加」をクリックします。



3 ミーティングID(開催側より案内があります)と氏名を入力し、「参加」ボタンをクリックします。




① ミーティングIDを入力します

② 氏名を入力します

③ ①～②が入力できましたら、「参加」をクリックします

ミーティングIDは下記の数字を入力してください。
ミーティングID: 各詰所の専用IDを入力してください。
残高通知書同封のご案内に記載。
ご確認おねがいします。

4 ミーティングパスワード(開催側より案内があります)を入力し、「続行」をクリックします。



パスワードは下記の数字を入力してください。
パスワード: 1234

※ 接続の途中、下記の画面が表示されましたらそれぞれ「ビデオ付きで参加」、「インターネットを使用した通話」をクリックしてください。



ビデオ付きで参加



インターネットを使用した通話